

Что с них возьмешь?

Формат предоставления результатов
работы проектировщика
интерфейсов

Алексей Копылов

технический директор



UIDesignGroup
дизайн интерфейсов, юзабилити-консалтинг

Проектировщики и аналитики

Речь идет о **проектировщиках** ПИ,
а не о юзабилити-аналитиках

Деятельность проектировщика

- **Проектирование**
- **Стандартизация**
- **Общение с заказчиком**
- **Помощь другим юзабилити-специалистам**

Результаты работы

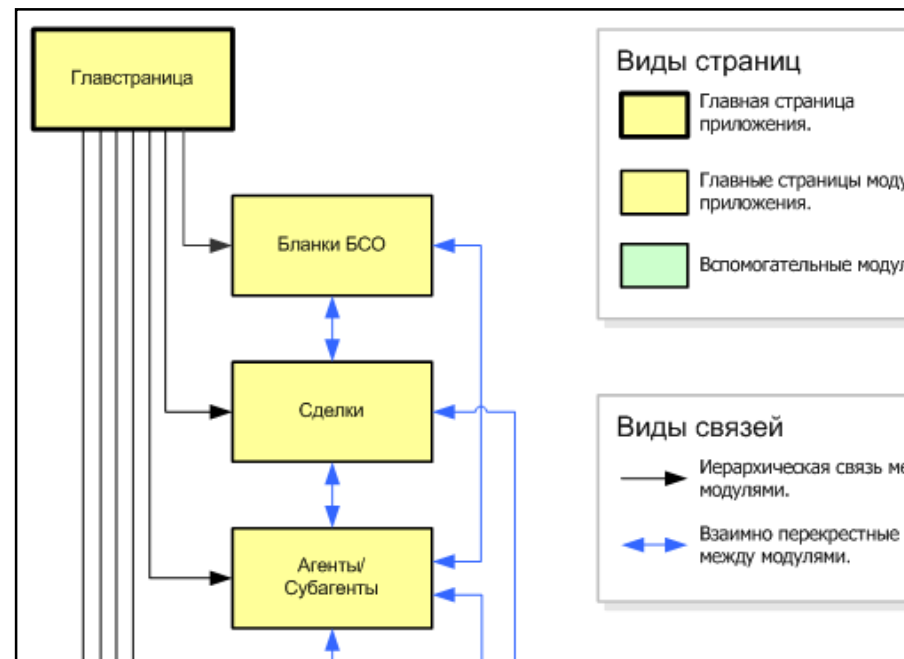
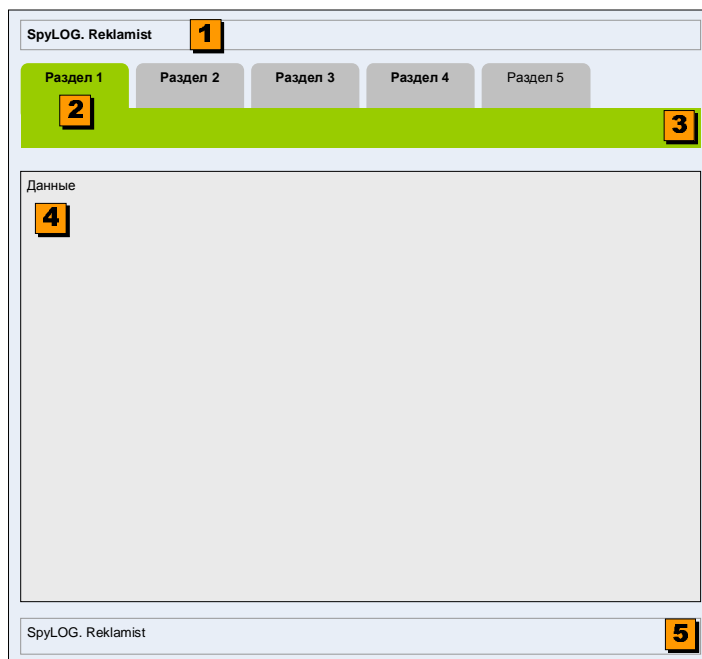
Проектирование

- Концепция
- Прототип

Стандартизация

- Стандарт/паттерн

Концепция



Цели концепции

- Дать представление о интерфейсе
- Обеспечить взаимодействие со сторонами
- Показать результаты как можно раньше
- Проверить реализуемость
- Озвучить идеи
- Определить детальный план

Требования к концепции

Концепция должна

- Давать представление об интерфейсе
- Позволять оценивать реализуемость
- Давать возможность валидации

Содержание концепции

- IA
- Навигация
- Внутримодульная структура
- Компоновка экранов
- Концепция контента
- Предметная область
- План работ

Форматы концепции

- Документ с картинками
- Презентация

5.1 Общий шаблон всех экранов

Пользовательский интерфейс Системы строится на базе шаблонов. Все шаблоны создаются на базе общего шаблона, внешний вид которого показан на рисунке 8:

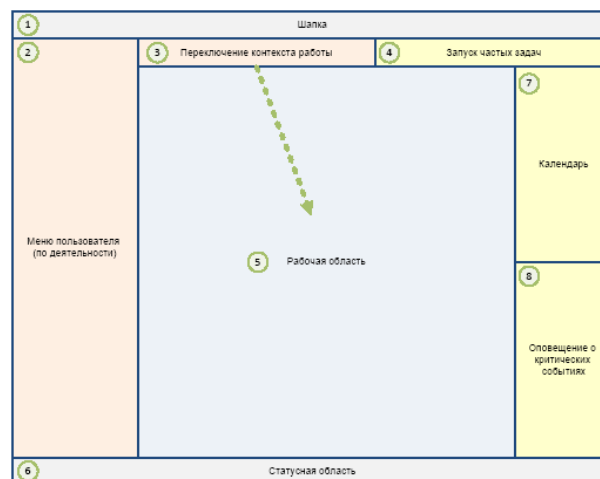
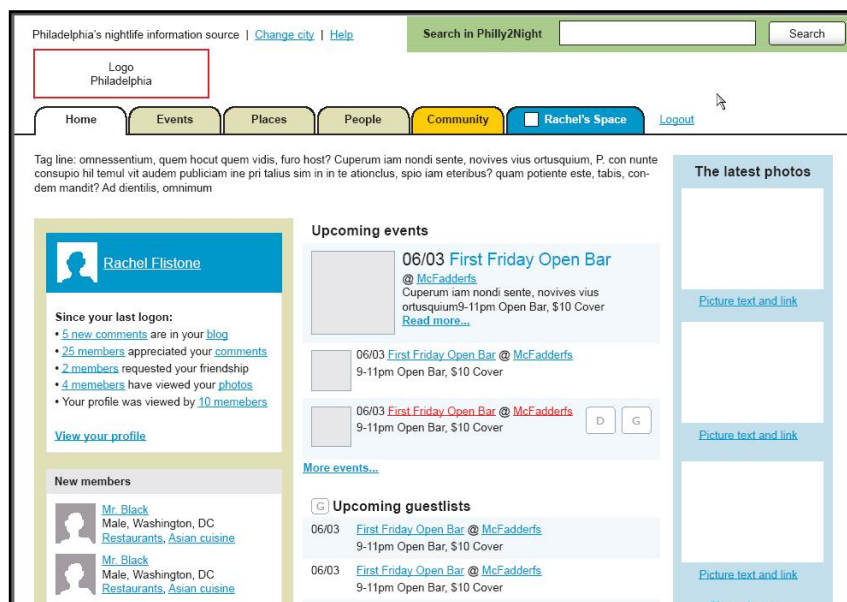


Рисунок 8. Общий шаблон всех экранов

Прототип



Цели прототипа

- Детально описать интерфейс
- Обеспечить взаимодействие со сторонами
- Быть дружелюбным для участников
- Поддерживать тестирование (для специальных случаев)

Требования к прототипам

Прототип должен

- Быть податливым
- Выглядеть как прототип
- Быть понятным
- Поддерживать версию
- Задавать рамки детализации
- Позволять проводить валидацию
- Позволять проводить тестирование (для специальных случаев)

Содержание прототипа

Зависит от формата

Форматы прототипов

- Длинный документ с описанием
- Кликабельный (PDF, Flash, HTML)
- В среде разработки

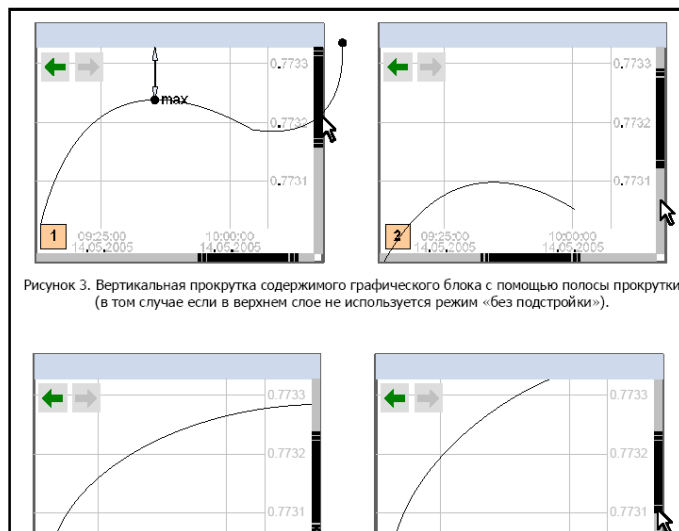
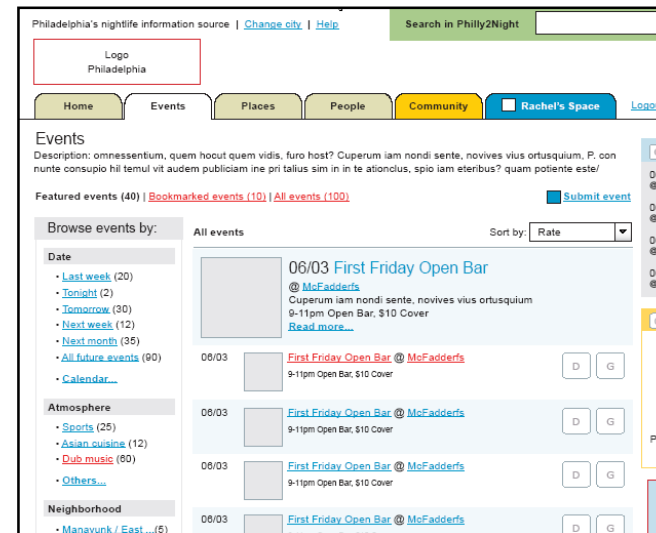
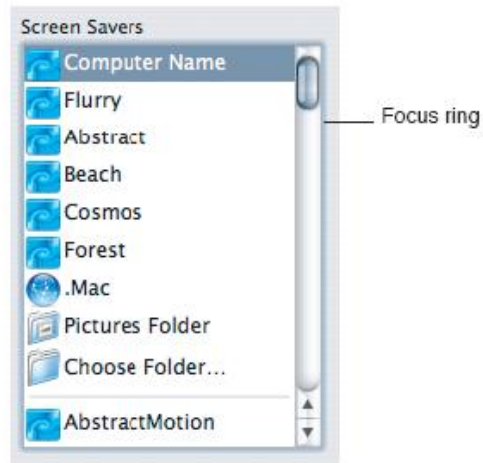


Рисунок 3. Вертикальная прокрутка содержимого графического блока с помощью полосы прокрутки (в том случае если в верхнем слое не используется режим «без подстройки»).



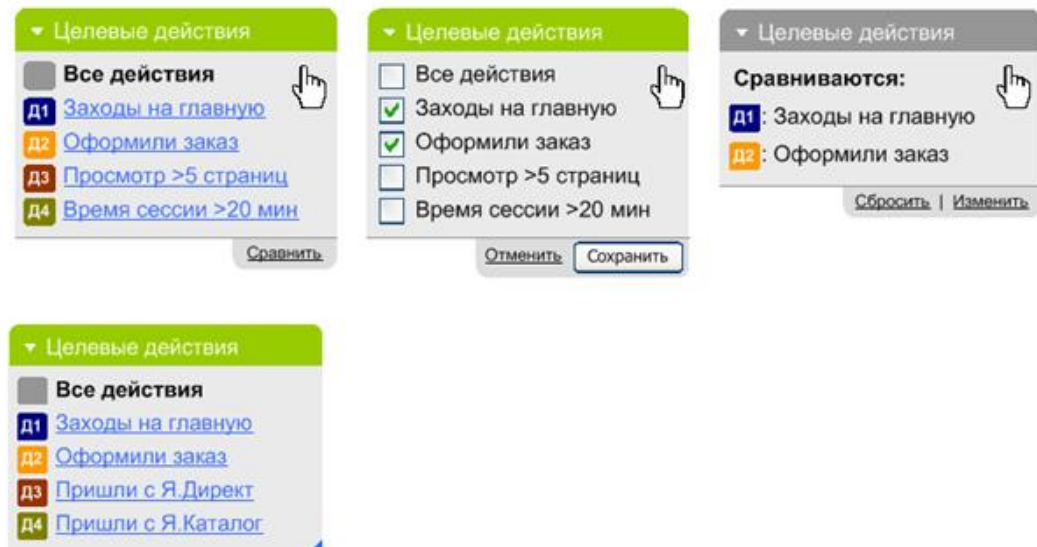
Стандарты

Figure 7-2 Keyboard focus for a scrolling list



In list and column views, selected items should be highlighted. In column view, the selected item has a dark highlight. When a window becomes inactive, all selections inside the window are dimmed.

Другие примеры/варианты



Цели стандартов

- Экономия ресурсов при проектировании
- Обучение новых сотрудников
- Координация совместной работы (унификация)
- Обеспечение соответствия промышленной платформе

Требования к стандартам

Стандарт должен

- Определять рамки применимости
- Позволять осуществлять поиск
- Позволять осуществлять обновление
- Поддерживать версиюность

WIKI

Содержание стандарта

Зависит от формата

Форматы стандартов

- Чеклисты
- Паттерны
- Внутренние стандарты на внешний вид и поведение
- Промышленные стандарты

Спасибо за внимание

UIDesign Group

<http://uidesign.ru>, mail@uidesign.ru



UIDesignGroup
дизайн интерфейсов, юзабилити-консалтинг